



setzt : Maßstäbe

# SOMMER 2023

NEUHEITEN · IN KÜRZE LIEFERBAR · LAGERBESTÄNDE



HO

N

UNSERE WELT IST KLEIN.  
WIE GROSS DEINE IST, ENTSCHEIDEST DU.



**Liebe Modellbahner,**

mit LEMKE Sommer 2023 steht die mittlerweile siebte Ausgabe unserer immer beliebter werdenden LEMKE Jahreszeitenprospekte an.

Auch in diesem Quartal stellen wir Ihnen wieder ein paar bislang unveröffentlichte Neuheiten vor, die -wie gewohnt- mit **NEU** in roter Farbe im ersten Drittel des Prospektes markiert sind.

Das zweite Drittel -mit **NEU** in grauer Farbe versehen- umfasst dieses Mal eine recht umfangreiche Menge an Neuheiten die bereits vorgestellt wurden, aber jetzt im kommenden Quartal an den Handel ausgeliefert werden. Oben auf jeder Seite finden Sie dazu den jeweiligen Auslieferungsmonat Juni, Juli oder August.

Auf den letzten Seiten des letzten Drittels erwarten Sie wie immer die aktuell bei uns noch lieferbaren H0 und N Modelle die noch über Ihren Fachhändler bestellt werden können (Lieferung solange Vorrat reicht / Lagerbestand Juni 2023) falls diese dort nicht mehr lieferbar sein sollten.

Wenn Sie es wünschen können wir Ihnen übrigens gerne regelmäßig die aktuellen LEMKE Jahreszeitenprospekte gratis nach Hause schicken.

Ansonsten finden Sie diese natürlich auch online auf [www.lemkecollection.de](http://www.lemkecollection.de) oder bei Ihrem geschätzten Fachhändler.

Wir wünschen Ihnen eine erholsame und entspannte Sommerzeit in der Sie auch immer wieder Zeit für Ihr Hobby finden mögen.

**Alle Gute wünscht Ihnen Ihr Team Lemke aus dem Rheinland**



## E-LOK BAUREIHE 193 VECTRON



### Modelleigenschaften:

- Stromaufnahme über alle Achsen
- Schnittstelle NEM 662
- Lichtwechsel weiß/rot, abschaltbar
- Fernlicht (digital)
- verspiegelte Seitenfenster
- vorbereitet bzw. inklusive Sound



**H30174** E-LOK BR 193 560 VECTRON DB CARGO/WIR SIND GÜTER, EP. VI  
**H30174S** MIT SOUND

## DIESELLOK VOSSLOH G1000 BB

Die Lokomotive Vossloh G 1000 BB ist eine dieselhydraulische Lokomotive und wird seit dem Jahr 2002 gebaut. Mit der G1000 BB wurde eine Lok für den Leistungsbereich unterhalb der G 1206 angeboten. Sie basiert auf der G 800 BB / bzw. ÖBB Reihe

2070, von der außer dem kompletten Fahrwerk und Rahmen auch das Führerhaus und der hintere Vorbau übernommen wurden. Deutlich anders ist dagegen der vordere Vorbau, in dem Platz für den größeren Dieselmotor geschaffen wurde.



### Modelleigenschaften:

- Glockenanker Hochleistungsmotor
- Stromaufnahme über alle Achsen
- Schnittstelle NEM 662
- Wechsellicht rot-weiß
- Berücksichtigung aller Bauartunterschiede



**H3083** DIESELLOK VOSSLOH G1000 BB EVB, EP. VI

## FLACHWAGEN DER BAUART LAADKS



BELADUNG = VORSERIENMUSTER

IN ZUSAMMENARBEIT MIT WWW.PANZER-SHOP.NL



**H23786** DOPPELFLACHWAGEN TWA 800A LAADKS INKL. 2X TRANSPORTPANZER FUCHS



## TRIEBZUG BR 462 DESIRO HC

Der Desiro HC ist ein Nahverkehrstriebzug von Siemens. Der Triebzug verfügt über zwei einstöckige Endwagen und je nach Ausführung zwischen zwei und vier doppelstöckige Mittelwagen. Aktuell wird der Desiro HC von National Express auf den RRX-Linien in Nordrhein-Westfalen eingesetzt. Die DB Regio betreibt die Triebzüge im Rheintal-Netz auch grenzüberschreitend bis nach Basel. Als sogenannter FTX kommt der Desiro HC zwischen Nürnberg und Sonneberg zum Einsatz. An Donau und Isar kommen Fahrzeuge von GoAhead zum Einsatz.

### Modelleigenschaften:

- Neukonstruktion
- Stromaufnahme über alle Radsätze
- Lichtwechsel weiß/rot
- beleuchtete Zielanzeiger an den Fronten
- Antrieb auf vier Achsen
- Doppeltraktionsfähig
- Innenbeleuchtung
- fünfpoliger Motor mit Schwungmasse
- Stromführende Kupplung bei den Zwischenwagen
- kleinster befahrbarer Radius: 228 mm



FOTO: S. FRANZ



JC73500 TRIEBZUG BR 462 DESIRO HC, 4-TLG. RRX/NX, EP. VI  
JC73502 SOUND



FOTO: S. FRANZ



JC73550 TRIEBZUG BR 1462 DESIRO HC, 4-TLG. DBAG/BWEGT, EP. VI  
JC73552 SOUND





exklusiv gefertigt für  
**LEMKE**



3-D-KONSTRUKTION HR. C. RUNGE



SYMBOLBILD

FOTO: HARALD MÜLLER



**JC73600** TRIEBZUG BR 4462 DESIRO HC, 4-TLG. DBAG/FTX, EP. VI  
**JC73602** SOUND

SIEMENS



SYMBOLBILD

FOTO: HARALD MÜLLER



**JC73650** TRIEBZUG BR 2462 DESIRO HC, 5-TLG. GOAHEAD, EP. VI  
**JC73652** SOUND



## NIGHTJET NJ403 VON ZÜRICH NACH AMSTERDAM



FOTO: S. FRANZ

Mit einer Fahrzeit von 11 Stunden und 37 Minuten verbindet der Nightjet NJ403 die niederländische Metropole Amsterdam mit Zwischenhalten in Düsseldorf, Frankfurt und Freiburg den Norden der Schweiz und erreicht gegen acht Uhr in der Früh den Züricher Hauptbahnhof.

Das neue achteilige Zugset von Models World enthält drei interessante Details: Neben den klassischen ÖBB Nightjet Wagen sind auch drei EC Wagen der SBB eingereiht. Die Liegewagen der Bauart Bvcmz tragen zwar das Farbleid der ÖBB, sind jedoch von BTE dauerhaft angemietet.

Das eigentliche Highlight sind die beiden Schlafwagen der Bauart AB33s – dies sind modernisierte T2S, welche nun als Neukonstruktion erscheinen.

Modelleigenschaften:




- Neukonstruktion des WLABmz AB33s
- detaillierte Ausführung mit detaillierter Inneneinrichtung
- authentischer Zuglauf
- umfangreiche Bedruckung innen und außen
- kleinster befahrbarer Radius: 228 mm



**MW2302** ÖBB SET 8-TEILIG NACHTZUGWAGEN NIGHTJET "NJ403 ZÜRICH-AMSTERDAM" EP.VI



## SCHLAFWAGEN WLAB ÖBB


**NEM VI**
**LS47086** SCHLAFWAGEN WLABMZ AB32S ÖBB, EP.VI, WORTMARKE

**NEM VI**
**LS47087** SCHLAFWAGEN WLABMZ AB32S ÖBB, EP.VI, WORTMARKE

**NEM VI**
**LS47037** SCHLAFWAGEN WLAB-30 ÖBB, EP.VI, INOX/BLAU, WORTMARKE





## FLACHWAGEN-EINHEIT TWA 800 A

Für den Transport großvolumiger Maschinen und Fahrzeuge eröffnet der TWA 800A (Laadks) mit einer Fußbodenhöhe von nur 800 mm neuen Möglichkeiten. Die Flachwagen der Bauart TWA800A werden im Vorbild vielfältig eingesetzt, häufig findet man sie zum Transport von militärischen Fahrzeugen, wie LKW, Radpanzern und Pioniergerät. Immer wieder spannend

sind die Transporte von Mähdreschern oder anderen landwirtschaftlichen Fahrzeugen, zum Beispiel bei Claas in Harsewinkel. Die Palette der Ladungen und Einsätze sind mannigfaltig – Setra hat auf diesen Wagen Bus-Karosserien zwischen den Werken transportiert. Sogar die letzten brasilianischen VW T2 sind auf dieser Wagenfamilie transportiert worden.



FOTO: S. FRANZ

### Modelleigenschaften:

- Detaillierte Ausführung mit ange-setzten Details
- Metallchassis
- Kinematik mit NEM Kupplungsauf-nahme
- Ideal für den Transport von Neu- und Militärfahrzeugen



**H23783** DOPPELFLACHWAGEN TWA 800A MOTORTRANSPORT, EP.VI



**H23784** DOPPELFLACHWAGEN TWA 800A DB/TWA, EP.V



**H23785** DOPPELFLACHWAGEN TWA 800A DR/TWA, EP.IV



## TRIEBZÜGE RH 5045/5145 - PARADEZÜGE DER ÖBB



Von den Dieselschnelltriebwagen Reihe 5045/5145 wurden zwischen 1952 und 1957 insgesamt 16 zweiteilige Einheiten, bestehend aus Triebkopf und Steuerwagen, gebaut, und bekamen, wegen ihrer eleganten blau/beigen Farbgebung und Einsatz im Städteschnellverkehr, vom Reisepublikum bald den Beinamen "Blauer Blitz". Für den internationalen Einsatz ab Ende der 1950er Jahre wurden insgesamt 6 Stück Mittelwagen, der Reihe 7645, mit 1 und 2 Klasse Sitzplätzen, beschafft, für den Einsatz beim TS Vindobona 1962 weitere 3 Halbspeisewagen, Reihe 7745, mit Küche, Speiseraum und 1.Klasse Abteilen gebaut.

Ab Ende der 1950er Jahre bis 1970 wurden die Blauen Blitze im hochwertigen internationalen Verkehr eingesetzt bei Zügen mit den klangvollen Namen Venezia, Miramare und Vindobona:

**TS 194/195 Venezia:** Für den ab 1959 bis 1970 verkehrenden Venezia, zwischen Wien Süd - Villach - Venedig, mussten, wegen des kleineren italienischen Lichtraumprofils die hohen

Dächer der Triebköpfe umgebaut werden, wobei die Triebköpfe nach dem Umbau in 5145 umnummeriert wurden. Der Venezia fuhr je nach Bedarf bzw. Saison 3-5 teilig, wobei bei 5-teiligen Garnituren 2 Triebköpfe zum Einsatz kamen.

**TS 182/183 Miramare:** Der Miramare fuhr 1962-1963 mit Triebkopf, Zwischenwagen und Steuerwagen von Wien Süd- über Laibach nach Triest. Auch hier konnten nur Triebköpfe mit umgebautem, niederen Dach eingesetzt werden. Je nach Bedarf wurde mit 3 oder 4-teiligen Ganituren gefahren.

**TS 54/55 Vindobona:** Die bekannteste internationale Verbindung war der von Wien FJB über Prag, nach Ostberlin verkehrende Vindobona. Von 1962-1964 wurden die Blauen Blitze der ÖBB für diesen Zug eingesetzt, wobei, wegen der starken Steigungen stets zwei Triebköpfe mit hohem, nicht umgebautem Dach, Reihe 5045, eingesetzt wurden, da diese sowohl bei der CSD, als auch der DR verkehren durften. Der Vindobona fuhr, je nach Bedarf 4 oder 5-teilig, jeweils mit einem Halbspeisewagen und einem oder zwei Mittelwagen.

### Modelleigenschaften:

- Lichtwechsel weiß/rot
- Next18 Schnittstelle
- Formneuer Speisewagen im Vindobona (JC75510/2)
- Angetriebenen Achsen 4
- Räder mit Haftreifen 4
- Befahrbarer Mindestradius 225mm



**JC75510** TRIEBZUG RH 5145, 5-TLG. EP.III, VINDOBONA

4-fenstrige Front mit hohem Dach, Zug mit 2 Triebköpfen, 1 Restaurantwagen und 2 Zwischenwagen für den Betrieb im DCC Modus werden 2 Decoder benötigt, aufgedruckte Vindobona Schilder

**JC75512** SOUND



**JC75410** TRIEBZUG RH 5145, 4-TLG. EP.III, MIRAMARE

4-fenstrige Front mit niedrigem Dach, Zug mit 1 Triebkopf, 2 Zwischenwagen und 1 Steuerwagen, Steuerwagen mit 6-poliger Schnittstelle

**JC75412** SOUND



**JC75310** TRIEBZUG RH 5145, 3-TLG. EP.III, VENEZIA

4-fenstrige Front mit niedrigem Dach, Zug mit 1 Triebkopf, 1 Zwischenwagen und 1 Steuerwagen, Steuerwagen mit 6-poliger Schnittstelle

**JC75312** SOUND

## DAMPFLOK CLASS 4000 BIGBOY DER UNION PACIFIC



Mit 25 von ALCO gebauten Exemplaren war die Class 4000 auch Big Boy genannt die größte bei der Union Pacific im Einsatz befindliche Dampflok. Auch weltweit gab es keine vergleichsweise große Dampflok. Vorwiegend wurden die Maschinen auf den steilen und kurvenreichen Strecken der Rocky Mountains eingesetzt.

Seit 2019 ist die Lok mit der Betriebsnummer 4014 wieder aktiv unter Dampf und ist damit heute die größte betriebsfähige Dampflok. Sie wird wie die kleinere Challenger 3985 von der Union Pacific Railroad betrieben.

Das Kato Modell ist eine komplette Neukonstruktion und verfügt über zwei Glockenanker-Motoren mit Schwungmasse, einen Lichtwechsel und eine sagenhafte detaillierte Optik.



**K1264014** DAMPFLOK CLASS 4000 BIGBOY UNION PACIFIC, EP.VI, #4014, MUSEUMSAUSFÜHRUNG

**K1264014-DCC** DIGITAL  
**K1264014-S** MIT SOUND



Modelleigenschaften:

- Neukonstruktion
- zwei Glockenanker-Motoren mit Schwungmasse
- zahlreiche angesetzte Details
- Lichtwechsel und beleuchtete Nummerntafeln
- Stromaufnahme über Lok und Tender
- betriebsfähige Museumsausführung
- Minimum Radius: 282 mm



## UNION PACIFIC EXCURSION TRAIN



Die Union Pacific Railroad unterhält eine stetig wachsende Flotte historischer Fahrzeuge – neben diversen Dampflokomotiven, wie den BigBoy, die Challenger oder die FEF, findet sich auch liebevoll gepflegtes Wagenmaterial im Fuhrpark. Die Lokomotiven sind in Cheyenne, dem größten Betriebswerk der Union Pacific beheimatet – die Wagen stehen hingegen in Council Bluffs. Union Pacific nutzt den Excursion Trains für die

zahlreichen Sonderfahrten, insbesondere mit den Dampflokomotiven. Der Zug besteht in der Regel aus Generatorwagen, Packwagen, Schlaf- und Sitzwagen, sowie Domecar und einem Aussichtswagen. Bei Fahrten mit der Dampftraktion werden noch zusätzlich zwei Wassertender mitgeführt und als Reserverelok eine Diesellok der Reihe SD70M.



**K1764015** DIESELLOK EMD SD70M UP, EP.VI, EXCURSION, #4015



**K106085** 2ER SET ZUSATZTENDER UP / EXCURSION TRAIN, EP.V-VI



**K106086** 7ER SET PERSONENWAGEN UP / EXCURSION TRAIN, EP.V-VI

## E-LOK BAUREIHE 193 VECTRON



**H30172** E-LOK BR 193 VECTRON  
DB CARGO, EP.VI  
**H30172S** MIT SOUND

Modelleigenschaften:

- Stromaufnahme über alle Achsen
- Schnittstelle NEM 662
- Lichtwechsel weiß/rot, abschaltbar
- Fernlicht (digital)
- verspiegelte Seitenfenster
- vorbereitet bzw. inklusive Sound



**Passende Lok zum Wagenset  
LS98099 4-tlg. Snälltager**



**H30173** E-LOK BR 193 VECTRON  
SNÄLLTAGET, EP.VI  
**H30173S** MIT SOUND

## E-LOK BAUREIHE 182 / RH 1116



Modelleigenschaften:

- Stromaufnahme über alle Achsen
- Schnittstelle NEM662
- Wechsellicht weiss/rot, manuell abschaltbar
- Berücksichtigung aller Bauartunterschiede im Detail
- vorbereitet bzw. inklusive Sound



**H2789** E-LOK BR 182 TAURUS  
DB NETZ, EP.VI  
**H2789S** MIT SOUND



## COILWAGEN DER BAUART SHMMNS

Die vierachsigen Güterwagen der Bauart Shmmns dienen zum Transport von sogenannten Coils – so wird aufgewickeltes Metallband genannt, welches aus den Walzwerken kommt. Pro Wagen können bis zu drei Coils transportiert werden. Die offenen Coilwagen werden bei der SNCB, FS und ZSSK Cargo eingesetzt.

Die Modelle werden in limitierter Auflage exklusiv von MFTrain für Lemke Collection gefertigt. Hinweis: Die Wagen verfügen nicht über einen NEM Kupplungsschacht.



V

**MF33033** 2ER SET COILWAGEN SHMMNS - SNCB, EP.V, BRAUN  
WERKSEITIG AUSVERKAUFT



V VI

**MF33035** 2ER SET COILWAGEN SHMMNS - B-CARGO, EP.V/VI, TÜRKIS  
WERKSEITIG AUSVERKAUFT



V VI

**MF33037** 2ER SET COILWAGEN SHMMS - ZSSK CARGO, EP.VI, BLAU  
WERKSEITIG AUSVERKAUFT

## MAN F90 CONTAINER-SATTELZUG



**LC4066** MAN F90 CONTAINER-SATTELZUG MAERSK



**LC4067** MAN F90 CONTAINER-SATTELZUG NORFOLKLINE



**LC4068** MAN F90 CONTAINER-SATTELZUG HAPAG-LLOYD



**LC4069** MAN F90 GARDINENPLANEN-SATTELZUG LKW AUGUSTIN (AT)



**LC4070** MAN F90 GARDINENPLANEN-SATTELZUG FERCAM (IT)



**LC4071** MAN F90 GARDINENPLANEN-SATTELZUG AMBROGIO



**LC4072** MAN F90 PLANEN-SATTELZUG DEUTRANS



**H9013** 3ER SET 40' CONTAINER

## MAN F90 KOFFER- UND WP-HÄNGERZUG



**LC4602** MAN F90, 3-ACHS KOFFER-HÄNGERZUG UPS



**LC4606** MAN F90, 3-ACHS KOFFER-HÄNGERZUG DIEBELS



**LC4607** MAN F90, 3-ACHS KOFFER-HÄNGERZUG DHL



**LC4608** MAN F90, 3-ACHS KOFFER-HÄNGERZUG RAIL CARGO AUSTRIA



**LC4634** MAN F90, 3-ACHS WECHSELPRITSCHEN-HÄNGERZUG DB GÜTERVERKEHR WINNER



**LC4635** MAN F90, 3-ACHS WECHSELPRITSCHEN-HÄNGERZUG GEFCO



**LC4636** MAN F90, 3-ACHS WECHSELPRITSCHEN-HÄNGERZUG THW



**LC4637** MAN F90, 3-ACHS WECHSELPRITSCHEN-HÄNGERZUG HUNGAROCAMION



## E-LOK RH 1116 195 / RH 1216 012 TAURUS ÖBB NIGHTJET

Im Zuge der Vorstellung der neuen Nightjet Generation wurde u.a. die 1216 012 zum Werbeträger der erfolgreichen Nachtzugsparte der ÖBB umgestaltet.

Die neuen Nightjet-Wendezüge werden zukünftig mit Lokomotiven der Reihe 1216 Taurus bespannt werden.

1216 012 gehört zu den Lokomotiven mit Italien-Zulassung und bespannt häufig die sogenannten Brenner EC's von München über Innsbruck nach Venedig.

### Modelleigenschaften:

- High End Edition (mit Innenbeleuchtung und Rotlicht zum Schalten)
- Limitiertes und lizenziertes Modell
- Lichtwechsel weiß/rot
- Fernlicht Funktion
- Schnittstelle: PluX22
- LüP: 226 mm
- Min.Radius 358 mm



JC29350 DC E-LOK RH 1216 012 TAURUS ÖBB NIGHTJET EP.VI  
 JC29352 DC SOUND  
 JC19350 AC  
 JC19352 AC SOUND



JC28200 DC E-LOK RH 1116 195 TAURUS ÖBB NIGHTJET EP.VI  
 JC28202 DC SOUND  
 JC18200 AC **WERKSEITIG AUSVERKAUFT**  
 JC18202 AC SOUND **WERKSEITIG AUSVERKAUFT**

# SCHIEBEWANDWAGEN DER BAUART HBBILLNS

EXKLUSIVE AUFLAGE  
FÜR: **LEMKE** setzt - Maßstäbe

Sehr zum Ärger der Bahn werden jedes Jahr tausende von Wagen und Triebfahrzeugen mit Graffiti überzogen – allerdings muss man zugeben, finden sich immer wieder auch Motive, die zum Schmunzeln oder auch Nachdenken anregen. Mit einer ganzen Serie von großflächigen Motiven sind zahlreiche Schiebewandwagen der Bauart Hbbillns der SBB und TWA verziert worden. Mit der Serie „Zukunft ist Luxus“ entstanden verschiedene Motive rund um den Kapitalismus,

Flüchtlingskrise und sogenannten First World Problems. Beim Besprühen der "Wholecars" werden bewusst alle Anschriftenfelder vom Künstler frei gelassen, damit steigt nämlich die Chance, dass das Graffiti nicht entfernt wird. Jeder der vier Schiebewandwagen ist von beiden Seiten absolut authentisch und vorbildgetreu.

**WERKSEITIG AUSVERKAUFT**

**Die Auflage dieser limitierten Wagen beträgt nur 300 St.**



GRAFIK SEITE 1



GRAFIK SEITE 2

**NEM VI**

**AM245035** SCHIEBEWANDWAGEN HBBILLNS SBB, EP.VI, GRAFITTI EDITION



GRAFIK SEITE 1



GRAFIK SEITE 2

**NEM VI**

**AM245036** SCHIEBEWANDWAGEN HBBILLNS SBB, EP.VI, GRAFITTI EDITION



GRAFIK SEITE 1



GRAFIK SEITE 2

**NEM VI**

**AM245037** SCHIEBEWANDWAGEN HBBILLNS SBB, EP.VI, GRAFITTI EDITION



GRAFIK SEITE 1



GRAFIK SEITE 2

**NEM VI**

**AM245038** SCHIEBEWANDWAGEN HBBILLNS SBB, EP.VI, GRAFITTI EDITION





## DIESELLOK VOSSLÖH G1000 / AM 845

Die Lokomotive Vossloh G 1000 BB ist eine dieselhydraulische Lokomotive und wird seit dem Jahr 2002 gebaut. Mit der G1000 BB wurde eine Lok für den Leistungsbe-  
reich unterhalb der G 1206 angeboten. Sie basiert auf der G 800 BB / bzw. ÖBB Reihe  
2070, von der außer dem kompletten Fahrwerk und Rahmen auch das Führerhaus  
und der hintere Vorbau übernommen wurden. Deutlich anders ist dagegen der vorder-  
e Vorbau, in dem Platz für den größeren Dieselmotor geschaffen wurde.



Modelleigenschaften:

- Serie 2023 mit neuem Getriebe und überarbeitetem Antrieb für exzellentes Fahrverhalten
- 5-Poliger Motor mit zwei Schwungmassen
- Stromaufnahme über alle Achsen
- Schnittstelle NEM 660
- Wechsellicht rot/weiß mit landestypischen Lichtfunktionen (digital)
- Berücksichtigung aller Bauartunterschiede im Detail
- Vorbereitet bzw. inkl. ESU Sound, 2 Lautsprecher



**90548** DIESELLOK VOSSLÖH G1000 BB  
EVB LOGISTIK, EP,VI, DC

**90549** DC SOUND

**90550** AC SOUND



**90551** DIESELLOK VOSSLÖH G1000 BB CFL  
CARGO, EP,VI, DC

**90552** DC SOUND

**90553** AC SOUND



**90554** DIESELLOK VOSSLÖH AM 845  
SERSA, EP,VI, DC

**90555** DC SOUND

**90556** AC SOUND



**90560** DIESELLOK VOSSLÖH G1000 BB  
SPITZKE, EP,VI, DC

**90561** DC SOUND

**90562** AC SOUND



**PI1205** E-LOK E444.056 FS, EP.V-VI, XMPR II



**PI1208** E-LOK E444.100 FS, EP.V-VI, ESCI II



**PI1210** E-LOK E444.005 FS, EP.VI, FONDAZIONE



**H2734** E-LOK RH 1216 TAURUS ÖBB, EP.VI  
**H2734S** MIT SOUND



**H2738** E-LOK RH 1216 TAURUS ÖBB RAILJET, EP.VI  
**H2738S** MIT SOUND



**H2739** E-LOK RH 1216 TAURUS CD, EP.VI  
**H2739S** MIT SOUND



**H2783** E-LOK BR1116 TAURUS ÖBB NIGHTJET EP.VI  
**H2783S** MIT SOUND



**H2786** E-LOK RH 1116 181 ÖBB/ CITYJET, EP.VI  
**H2786S** MIT SOUND



**H2884** E-LOK BR 184 111-3 DB, EP.IV, STAHLBLAU



**H2885** E-LOK BR 184 003-2 DB MUSEUMLOK, EP.V, BLAU/ BEIGE



**H3006S** E-LOK BR 192 SMARTRON EGP, EP.VI, MIT SOUND



**H3011S** E-LOK BR 193 366 VECTRON DB CARGO "EINZIGANDERS", EP.VI, SOUND



**H3013** E-LOK BR 193 363 VECTRON DB "CLIMATE HERO", EP.VI  
**H3013S** MIT SOUND



**H3028** E-LOK RE 4/4 II 11140 SBB, EP.VI, EINHOLMSTROM-ABNEHMER



**H3050** E-LOK E63 DRG, EP.II, GRAU/BLAU



**H3111** DIESELLOK BR 247 902 DB CARGO, EP.VI



**H3112** DIESELLOK BR 247 908 AUTOZUG SYLT, EP.VI  
**H3112S** MIT SOUND



**H3114** DIESELLOK BR 247 VECTRON DE SERSA, EP.VI  
**H3114S** MIT SOUND



**H3115** DIESELLOK BR 247 EGP, EP.VI  
**H3115S** MIT SOUND



**H3122** ZWEIKRAFTLOK BR 248 VECTRON DM MKB, EP.VI  
**H3122S** MIT SOUND



**H3123** ZWEIKRAFTLOK BR 248 VECTRON DM CAPTRAIN, EP.VI  
**H3123S** MIT SOUND



**H3124** ZWEIKRAFTLOK BR 248 VECTRON DM NORTHRAIL, EP.VI  
**H3124S** MIT SOUND



**H10184** E-LOK AE 6/8 BLS 8-ACHSIG 207 BRAUN, EP.III



**H22102** 3-TLG. CIWL SET 1 SIMPLON-EXPRESS EP.I



**H22103** 3-TLG. CIWL SET 2 SIMPLON-EXPRESS EP.I



**H22104** 3-TLG. CIWL SET 1 WNC-EXPRESS 2XSCHLAF 1XGEPÄCK EP.I



**H22105** 3-TLG. CIWL SET 2 WNC-EXPRESS SCHLAF/SPEISE/GEPÄCK EP.I



**H23440** 2ER SET SCHIEBEWANDWAGEN HABILS SBB, EP.V-VI, GEALTERT





**H23441** SCHIEBEWANDWAGEN HBLS SBB, EP.IV-V



**H23442** 2ER SET SCHIEBEWANDWAGEN HABIS SNCF/KRONENBOURG, EP.IV



**H23443** SCHIEBEWANDWAGEN HABIS SNCF/EVS, EP.IV-V



**H23444** 2ER SET KUPPELWAGEN HABIS SNCF/RAILADVENTURE, EP.VI



**H23445** 2ER SET SCHIEBEWANDWAGEN HABIS PIMK RAIL, EP.VI



**H23565** GLEISKRAFTWAGEN ROBEL SERIE 700 CFL, EP.V-VI, MOTORISIERT



**H23566** GLEISKRAFTWAGEN ROBEL TM234 SERSA, EP. VI, MOTORISIERT



**H23568** GLEISKRAFTWAGEN ROBEL TM234 SOB, EP.V-VI, MOTORISIERT



**H23781** DOPPELFLACHWAGEN TWA 800A LAADKS TRANSWAGGON DR, EP.IV



**H23782** FLACHWAGEN TWA 800A LAADKS MIT 2X VW T2 TRANSWAGGON, EP.VI



**H23943** PENDELZUG-STEUERWAGEN BT BLS, EP.IV, CREME/BLAU, INNENBEL.



**H24201** 2ER SET GEDECKTE GÜTERWAGEN K2 SBB, EP.III



**H24202** 2ER SET GEDECKTE GÜTERWAGEN K2 SBB, EP.IV



**H24203** GEDECKTER GÜTERWAGEN K2 SBB/NESTLE, EP.II



**H24250** 2ER SET GEDECKTE GÜTERWAGEN K3 SBB, EP.III



**H24251** 2ER SET GEDECKTE GÜTERWAGEN K3 SBB, EP.IV



**H24301** 3ER SET OFFENE GÜTERWAGEN FBKK SBB, EP.IV



**H24302** 3ER SET OFFENE GÜTERWAGEN FBKK SBB, EP.IV, MIT SBB KREUZ



**H24351** 2ER SET OFFENE GÜTERWAGEN L6 SBB, EP.III, HOLZ-AUSFÜHRUNG



**H24352** 2ER SET OFFENE GÜTERWAGEN L6 SBB, EP.IV, STAHL-AUSFÜHRUNG



**H24801** 2ER SET LEICHTBAUKESSELWAGEN DB/EVA, EP.III



**H24802** 2ER SET LEICHTBAUKESSELWAGEN DB/ARAL, EP.III



**H24831** 2ER SET LEICHTBAUKESSELWAGEN DB/VTG/SHELL, EP.IV



**H24832** 2ER SET LEICHTBAUKESSELWAGEN DB/ESSO, EP.IV



**H24833** 2ER SET LEICHTBAUKESSELWAGEN DB/ARAL, EP.IV



**H24834** 2ER SET LEICHTBAUKESSELWAGEN DB/DANZAS, EP.IV



**H24851** 2ER SET LEICHTBAUKESSELWAGEN PKP/PETROCHEMIA, EP.IV/V



**H24852** 2ER SET LEICHTBAUKESSELWAGEN SNCF/MILLET, EP.III



**H24853** 2ER SET LEICHTBAU-KESSELWAGEN DSB/STATOIL, EP.IV



**H28111** E-LOK E10.1 DB, EP.III, BLAU / SCHWARZ



**H28121** E-LOK BR 110.1 DB, EP.IV, BLAU / SCHWARZ  
**H28112S** MIT SOUND



**H28250** DIESELLOK V36 DB, EP.III



**H28251** DIESELLOK BR 236 DB, EP.IV, MIT DACHKANZEL



**H28252** DIESELLOK WR360 C14 WH, EP.II



**H28253** DIESELLOK HLD 231 SNCB, EP.III



**H28254** DIESELLOK V36 VTG, EP.IV



**H30150** E-LOK BR 192 SMARTRON RHEINCARGO, EP.VI



**H30151** E-LOK BR 1923 878 VECTRON TXL "WIR BRENNEN", EP.VI  
**H30151S** MIT SOUND



**H30155** E-LOK RH 1193 VECTRON WLC, EP.VI  
**H30155S** MIT SOUND



**H30156** E-LOK BR 193 813 VECTRON RAILPOOL, EP.VI  
**H30156S** MIT SOUND



**H30157** E-LOK BR 193 VECTRON LAUDE, EP.VI  
**H30157S** MIT SOUND



**H30162** E-LOK RH 1293 200 VECTRON ÖBB NIGHTJET, EP.VI  
**H30162S** MIT SOUND



**H30165** E-LOK BR 192 SMARTRON RHC, EP.VI  
**H30165S** MIT SOUND



**H30168** E-LOK BR 193 813 VECTRON RAILPOOL/DB NETZE, EP.VI  
**H30168S** MIT SOUND



**H30169** E-LOK BR 193 657 VECTRON SBB CARGO/SHADOWPIERCER, EP.VI  
**H30169S** MIT SOUND



**H30170** E-LOK SERIE EB 3200 DSB, EP.VI, 1000TH VECTRON  
**H30170S** MIT SOUND



**H30171** E-LOK BR 193 701 VECTRON SBB CARGO/RUHRPIERCER, EP.VI  
**H30171S** MIT SOUND



**K10175** E-LOK RE 620 SBB CARGO, EP.V-VI, MIT KLIMAAANLAGE



**K10176** E-LOK RE 620 SBB CARGO / XRAIL, EP.V-VI, MIT KLIMAAANLAGE



**K23009** 2ER SET RIC LIEGEWAGEN BCM SBB, EP.IV



**K23010** 2ER SET RIC LIEGEWAGEN BCM SBB, EP.IV-V



**K23011** 3ER SET RIC PERSONENWAGEN BM, 2.KL. SBB, EP.IV



**K23012** 3ER SET RIC PERSONENWAGEN BM, 2.KL. SBB, EP. IV-V



**K23013** 3ER SET RIC PERSONENWAGEN ABM+BM+WRTM SBB, EP. IV-V



**K23119** SBB RIC WAGEN ALTES LOGO 1. KL. AM



**K23120** SBB RIC WAGEN NEUES LOGO 1. KL. AM





**K23121** SBB RIC WAGEN  
NEUES LOGO 1./2. KL. ABM



**K23580A** 2ER SET 40'CONTAINER ONE, MAGENTA



**K101658** TRIEBZUG TGV T HALYS PBKA, 10-TLG., EP.VI, NEUES DESIGN



**K101671** TRIEBZUG CLASS 800/0 GWR, 5-TLG., EP.VI



**K101674** TRIEBZUG CLASS 800/2 LNER / AZUMA, 5-TLG., EP.VI



**K101697** TRIEBZUG SERIE N700S SHINKANSEN, 16-TLG. JR WEST, EP.VI



**K101716** TRIEBZUG ET 425, 4-TLG. DB REGIO, EP.V-VI, NEUTRAL



**K101762** TRIEBZUG TGV DUPLEX, 10-TLG. SNCF/LYRIA, EP.VI



**K101763** TRIEBZUG TGV DUPLEX, 10-TLG. SNCF/OUIGO, EP.VI



**K101789** 6ER SET PERSONENWAGEN SUPERLINER AMTRAK, EP.VI



**K101794** TRIEBZUG SERIE 500 SHINKANSEN NOZOMI, 8-TLG. JR WEST, EP.VI



**K105006** GÜTERZUG-SET BR 169 MIT 2 GÜTERWAGEN DB, EP.IV



**K105007** GÜTERZUG-SET E-LOK MIT 2 GÜTERWAGEN



**K11105** MOTORISIERTES CHASSIS 4-ACHS SPUR N



**K11108** MOTORISIERTES CHASSIS 2-ACHS TRAM 2020 SPUR N



**K11109** MOTORISIERTES CHASSIS 2-ACHS VERSION 2020 SPUR N



**K11213** INNENBELEUCHTUNG 'N' LED GELB / WARMWEISS



**K29351** EM 13 DIGITALDECODER F. MOTORWAGEN



**K29353** FR 11 DIGITALDECODER F. INNENBELEUCHTUNG, 1 STÜCK/WAGEN



**K137120** E-LOK SBB RE4/4 460 TGV LYRIA, EP. IV-V



**K137123** E-LOK SBB RE4/4 460 COOP PRO MONTAGNA EP.IV-V



**K14503-3** KATO POCKET LINE STRASSENBAHN 2TLG. P ATROL TRAM



**K148041** STRASSENBAHN HIRODEN 1000 LRV HER, EP.VI



**K148045** STRASSENBAHN HIRODEN 1001 LRV HER/HIRODEN BUS, EP.VI



**K14805-1** MODERNER STRASSENBAHN-GELENKTRIEBWAGEN, EP.V-VI, BLAU



**K1560980** PERSONENWAGEN SUPERLINER I COACH AMTRAK, EP.VI



**K1560981** PERSONENWAGEN SUPERLINER I COACH AMTRAK, EP.VI, 2.NR.



**K1766039** DIESELLOK GE P42 AMTRAK, EP.VI, #203, LIFESAVER



**K1768405** DIESELLOK EMD SD70ACE UP/D&RGW HERITAGE EP.6



**K1768406** DIESELLOK EMD SD70ACE UP/SP HERITAGE EP.6



**K1768410** DIESELLOK EMD SD70ACE UP/WP HERITAGE EP.6



**K10952** BR 412 / ICE4, 4-TLG. DB AG / KLIMASCHÜTZER, GRUNDSETMOTORISIERT **K10952S** MIT SOUND



**K10953** ERGÄNZUNG BR 412 / ICE4, 3-TLG. DB AG / KLIMASCHÜTZER



**K10954** ERGÄNZUNG BR 412 / ICE4, 5-TLG. DB AG / KLIMASCHÜTZER, MOTORISIERT




**K10960** ICE4, 4-TLG. DBAG/ KLIMASCHÜTZER, STARTSET GLEIS-OVAL, TRAFU



**LC66306** 3ER SET SCHÜTTGUTWAGEN + LIEBHERR A922 RAIL SERSA, EP.VI



**LC95004** 3ER SET PERSONENWAGEN BIMZ 264, FLIXTRAIN



**LC96003** BAUZUG DIESELLOK BR 247 + 3x SCHOTTERWAGEN DB BAHNBAU



**LC96004** GÜTERZUG E-LOK BR 192 + 2x CONTAINERWAGEN EVB **LC96004S** MIT SOUND



**LC96009** 3ER AUTOVERLADEZUG, STEUERWG. BDT+2X AUFFAHRWG., BLS, EP.V



**LC96010** 4ER AUTOVERLADEZUG ZWISCHENWAGEN, BLS, EP.V



**LC90483** SOUVENIR BERLINER S-BAHN BR 481 DESIGN 2020 1:120 EXKL. LEMKE



**JC60120** 2ER SET DOPPELSTOCKWAGEN ÖBB, EP.V, WIESEL



**JC60130** 3ER SET DOPPELSTOCKWAGEN ÖBB, EP.V, WIESEL



**JC60140** 2ER SET UIC-X PERSONENWAGEN 2.KL. ÖBB, EP. IV, GRÜN



**JC60150** 2ER SET UIC-X PERSONENWAGEN 2.KL. ÖBB, EP. III, ORANGE



**JC60160** 2ER SET UIC-X PERSONENWAGEN 2.KL. ÖBB, EP. III, SPARLACK



**JC60260** 2-TLG. SET REISEZUGWAGEN JAFFA- LACKIERUNG



**JC60270** 2-TLG. SET REISEZUGWAGEN SPARLACK-LACKIERUNG



**JC60360** 3-TLG. SET WENDEZUG-SET 2X 2.KLASSEWAGEN MAV-LACKIERUNG



**JC60430** 3ER SET DOPPELSTOCKWAGEN ÖBB, EP.VI, TAUERNBAHN



**JC61300** 3ER SET UIC-X PERSONENWAGEN ÖBB, EP.IV, SPARLACK



**JC61302** 3ER SET UIC-X PERSONENWAGEN ÖBB, EP.IV, ORANGE



**JC61304** 3ER SET UIC-X PERSONENWAGEN ÖBB, EP.VI, GRÜN



**JC74110** TRIEBZUG RH 4010.14, 6-TLG. ÖBB, EP.IV, PFLATSCH



**JC74310** TRIEBZUG RH 4010.17, 6-TLG. ÖBB, EP.III, FLÜGELRAD





**MF33298** AUTOTRANSPORT-  
WAGEN DDM 916 SNCF, EP.V



**MF33299** AUTOTRANSPORT-  
WAGEN DDM 916 SNCF, EP.IV



**MF33301** 2ER SET AUTO-  
TRANSPORTWAGEN DDM 916  
EETC, EP.VI, BLAU



**MF33303** 2ER SET AUTO-  
TRANSPORTWAGEN DDM 916  
EETC, EP.VI, ROT



**MF33307** AUTOTRANSPORT-  
WAGEN DDM 916 DBAG, EP.V,  
GRÜN, 1.NR.



**MF33308** AUTOTRANSPORT-  
WAGEN DDM 916 DBAG, EP.V,  
GRÜN, 2.NR.



**MF33311** AUTOTRANSPORT-  
WAGEN DDM 916 SNCB, EP.IV



**MF33312** AUTOTRANSPORT-  
WAGEN DDM 916 SNCB, EP.IV



**MF33373** 2ER SET  
CONTAINERWAGEN LGS  
SNCB, EP.V



**MF33442** CONTAINERWAGEN  
SGMNSS DB CARGO, EP.V/VI



**MF33444** CONTAINERWAGEN  
SGNS HUPAC / SBB, EP.VI



**MF71012** 10ER SET CONTAIN-  
ERWAGEN RENFE, EP.VI,  
NOAH'S TRAIN





**LC3897** VW T2 TRANSPORTER KRUPP KUNDENDIENST



**LC3917** VW T2 TRANSPORTER "BOFROST"



**LC3918** VW T2 TRANSPORTER ASG



**LC3920** VW T2 TRANSPORTER "MATZNER FEINKOST"



**LC3921** VW T2 SET "DACHSER SPEDITION"



**LC3922** VW T2 DOKA "ARAL TANKSTELLENDIENST"



**LC3923** VW T2 BUS "SURFING"



**LC3924** VW T2 BUS "ADAC"



**LC3925** VW T2 BUS ÖAMTC PANNENHILFE



**LC3945** VW T2 TRANSPORTER BILLA



**LC3950** VW T2 FOODTRUCK "COFFEE"



**LC3954** VW T2 PRITSCHEN SHELL



**LC4223** MAN LF 16-TS GERÄTEWAGEN DRK



**LC4253** LIEBHERR A922 RAIL 2-WEGE BAGGER SERSA MIT GREIFER



**LC4259** LIEBHERR A922 RAIL 2-WEGE BAGGER KIBAG (CH) M. TIEFLÖFFEL



**LC4261** LIEBHERR COMPACT BAGGER THW M. GREIFER



**LC4264** LIEBHERR COMPACT BAGGER KETTE SILBER M. TIEFLÖFFEL



**LC4265** LIEBHERR A922 RAIL 2-WEGE BAGGER MIT GREIFER



**LC4266** LIEBHERR COMPACT BAGGER MIT TIEFLÖFFEL



**LC4267** LIEBHERR COMPACT KETTENBAGGER MIT BÖSCHUNGSSCHAUFEL



**LC4341** VW T3 LIEBHERR SERVICE



**LC4342** VW T3 2ER SET FEUERWEHR



**LC4344** VW T3 2ER SET TUNING (METALLIC SERIE)



**LC4345** VW T3 2ER SET VARTA




**LC4346** VW T3 STREET CAFÉ  
 (METALLIC SERIE)

**LC4347** VW T3 2ER SET (METALLIC SERIE)

**LC4348** VW T3 BUS DEUTSCHE  
 TOURING

**LC4349** VW T3 STREET FOOD

**LC4350** VW T3 WESTFALIA  
 CAMPER (METALLIC SERIE)

**LC4351** VW T3 WESTFALIA  
 CAMPER "GRAFFITI"

**LC4352** VW T3 BUS ZOLL

**LC4353** VW T3 2ER SET BGS /  
 BAHNPOLIZEI

**LC4357** VW T3 DOKA ASG

**LC4358** VW T3 VELTINS

**LC4414** MERCEDES BENZ  
 0302 RÜH POLIZEI

**LC4415** MERCEDES BENZ  
 0302 RÜH DB BAHNBUS

**LC4416** MERCEDES BENZ  
 0302 RÜH CREME/ORANGE

**LC4424** MERCEDES BENZ  
 0303 RHD ÖBB BAHNBUS (AT)

**LC4425** MERCEDES BENZ  
 0303 RHD DEUTSCHE TOURING

**LC4426** MERCEDES BENZ  
 0303 RHD DB INTERREGIO BUS

**LC4427** MERCEDES BENZ  
 0303 RHD IMPFBUS

**LC4429** MERCEDES BENZ  
 0303 RHD DEUTSCHE BUN-  
 DESPOST

**LC4435** MERCEDES BENZ  
 0321H WIENER LOKALBAHNEN

**LC4438** MERCEDES BENZ  
 0321H US ARMY BERLIN, GRÜN

**LC4439** MERCEDES  
 BENZ 0321H DEUTSCHE  
 BUNDESPOST

**LC4462** SETRA S 431 DT  
 DB IC BUS / LONDON

**LC4477** SETRA S 431 DT  
 KEV MANNSCHAFTSBUS

**LC4481** SETRA S 431 DT  
 DR. RICHARD (AT)

**LC4482** SETRA S 431DT POST-  
 BUS

**LC4485** SETRA S 431 DT  
 WESTBUS (AT)



**LC4486** SETRA S 431 DT SINDBAD (PL), METALLIC



**LC4487** SETRA S 431 DT POSTBUS (AT), METALLIC GOLD



**LC4488** SETRA S 431DT REISEBUS NEUTRAL, METALLIC BLAU



**LC4552** STREETSCOOTER WORK "DHL KÖLN" 1:160



**LC4553** STREETSCOOTER WORK "DHL RUHRGEBIET" 1:160



**LC4554** STREETSCOOTER WORK "DHL STUTTGART" 1:160



**LC4555** STREETSCOOTER WORK "DHL HAMBURG" 1:160



**LC4556** STREETSCOOTER WORK "DHL BERLIN" 1:160



**LC4561** STREETSCOOTER WORK-L "DHL DÜSSELDORF" 1:160



**LC4601** MAN F90, 3-ACHS KOFFER PLUS



**LC4603** MAN F90, 3-ACHS KOFFER-HÄNGERZUG DEUTSCHE POST



**LC4604** MAN F90, 3-ACHS KOFFER-HÄNGERZUG GEROLSTEINER



**LC4605** MAN F90, 3-ACHS KOFFER-HÄNGERZUG DEUTRANS



**LC4630** MAN F90, 3-ACHS WECHSELPRITSCHEN-HÄNGERZUG WINNER



**LC4632** MAN F90, 3-ACHS WECHSELPRITSCHEN-HÄNGERZUG CRETSCHMAR CARGO



**LC4633** MAN F90, 3-ACHS WECHSELPRITSCHEN-HÄNGERZUG SCHENKER CARGO



**LC4660** MAN F90 MÜLLWAGEN NEUTRAL, ORANGE



**LC4661** MAN F90 MÜLLWAGEN ALBA



**LC4662** MAN F90 MÜLLWAGEN VEOLIA



MERCEDES-BENZ 300 SLR ROADSTER  
MERCEDES-BENZ 300 SLR „UHLENHAUT COUPÉ“  
MERCEDES-BENZ RENNTRANSPORTER „DAS BLAUE WUNDER“



**LE87300** MB 300 SLR UHLENHAUT COUPÉ, W 196 S, SILBER MIT ROTER INNENAUSSTATTUNG, 1:87



**LE87302** MB 300 SLR ROADSTER #722, 2 KOPFSTÜTZEN. FAHRER: STIRLING MOSS UND DENIS JENKINSON, SIEGER MILLE MIGLIA 1956, 1:87



**LE87310** MERCEDES BENZ RENNTRANSPORTER, „DAS BLAUE WUNDER“ BELADEN MIT EINEM MERCEDES BENZ 300 SLR ROADSTER, 1:87





**90236** DIESELLOK VOSSLÖH  
G1000 BB RHEINCARGO, EP.VI



**90244** DIESELLOK VOSSLÖH  
G1000 BB HGK, EP.V-VI



**90248** DIESELLOK VOSSLÖH  
G1000 BB NORTHRAIL, EP.VI  
**90249** SOUND



**90660** CONTAINERWAGEN  
SGGMRSS'90 HUPAC, EP.VI,  
BERTSCHI



**90662** CONTAINERWAGEN  
SGGMRSS'90 ÖBB, EP.VI,  
TROLL



**90663** CONTAINERWAGEN  
SGGMRSS'90 CBR, EP.VI, DHL/  
ZIH



**90702** CONTAINERWAGEN  
SGGMRSS'90 AAE, EP.VI, CHINA  
RAIL



**JC10217** 2ER SET PERSONEN-  
WAGEN ÖBB RAILJET, EP.VI,  
ECO, AC



**JC13020** TRIEBWAGEN RH  
5044.21 ÖBB, EP.IV, CREME/  
BLAU, AC  
**JC13022** AC SOUND



**JC13030** TRIEBWAGEN VT 923  
DRG, EP.II, GRAU, AC  
**JC13032** AC SOUND



**JC18100** E-LOK RH 1116 181  
ÖBB CITYJET, EP.VI, AC  
**JC18102** AC SOUND



**JC18182** E-LOK BR182.505  
TAURUS FLIXTRAIN, EP.VI, AC  
SOUND



**JC19102** E-LOK RH 1216 TAU-  
RUS ÖBB RAILJET, EP.VI, AC  
SOUND



**JC19350** E-LOK RH 1216 012  
TAURUS ÖBB NIGHTJET EP.VI,  
AC  
**JC19352** AC SOUND



**JC23030** TRIEBWAGEN VT 923  
DRG, EP.II, GRAU



**JC28180** E-LOK BR182.505  
TAURUS FLIXTRAIN, EP.VI



**JC28200** E-LOK RH 1116 195  
TAURUS ÖBB NIGHTJET, EP.VI  
**JC28202** SOUND



**JC29152** E-LOK RH 1216 TAU-  
RUS WLC, EP.VI, SOUND



**JC40940** TRIEBZUG RH 4020,  
3-TLG ÖBB, EP.VI



**JC70217** 2ER SET PERSONEN-  
WAGEN ÖBB RAILJET, EP.VI,  
ECO




**JC70218** 2ER SET PERSONEN-  
WAGEN ÖBB RAILJET, EP.VI,  
ECO/BAR



**JC70310** 3ER SET PERSONEN-  
WAGEN ÖBB RAILJET, EP.VI,  
M.STEUERWG.



**JC76250** 2ER SET DOPPEL-  
STOCKWAGEN ÖBB CITYJET,  
EP.VI, HE



**JC76800** 3ER SET DOPPEL-  
STOCKWAGEN ÖBB CITYJET,  
EP.VI



**JC76820** 2ER SET DOPPEL-  
STOCKWAGEN ÖBB CITYJET,  
EP.VI



**JC90001** UIC-X PERSONENWA-  
GEN 2.KL. ÖBB, EP.III, GRÜN



**JC90401** 3ER SET UIC-X VOR-  
SERIE-PERSONENWAGEN ÖBB,  
EP.IV, ORANGE



**LS10332** E-LOK CC 6553 FRET  
SNCF EP. V-VI



**LS10333.1** E-LOK CC 6558  
SNCF, EP.IV-V  
**LS10333.1S** MIT SOUND



**LS10481** E-LOK BB 15040  
SNCF, EP.V, BETON  
**LS10481S** MIT SOUND



**LS10830** CC 6534 SNCF GRAU/  
ROT/ORANGE VENISSEUX EP.  
V-VI AC



**LS10992** E-LOK BB 15020  
SNCF, EP.IV, ARZENS, AC



**LS11055S** E-LOK BB 22223  
SNCF, EP.VI, TRANSILIEN,  
SOUND



**LS11203** E-LOK BB 7248R  
SNCF, EP.VI, TER ENVOYAGE  
**LS11203S** MIT SOUND



**LS11557** E-LOK BB 22400R  
SNCF, EP.VI, ENVOYAGE, AC  
**LS11557S** MIT SOUND



**LS16021** E-LOK BR 184 DB, EP.  
IVC, BW SAARBRÜCKEN  
**LS16021S** MIT SOUND



**LS16066** VECTRON BR193  
RAILPOOL EP.VI SILBER GRO-  
SSES LOGO



**LS16076** E-LOK BR 193 341 DB  
CARGO BELGIEN, EP.VI



**LS16078** E-LOK BR 193 826  
FLIXTRAIN "EUROPA", EP.VI#  
**LS16078S** SOUND



**LS16079** E-LOK BR 193 813  
RAILPOOL/ALPEN-SYLT-  
EXPRESS, EP.VI



**LS16086** BR120 DB EP.V DBAG  
LOGO GELB/GRAU



**LS16151** E-LOK BR 192 SMAR-  
TRON EGP, EP.VI  
**LS16151S** DCC SOUND



**LS16153** E-LOK BR 193 SBB  
CARGO ALPPIERCER 2, EP.VI  
**LS16153S** DCC SOUND



**LS16521** E-LOK BR 184 DB,  
EP.IVC, BW SAARBRÜCKEN, AC  
**LS16521S** AC SOUND



**LS16651** E-LOK BR 192 SMAR-  
TRON EGP, EP.VI, AC  
**LS16651S** AC SOUND



**LS16653** E-LOK BR 192 SMAR-  
TRON NORTHRAIL / RTB  
CARGO, EP.VI, AC  
**LS16653S** AC SOUND



**LS17111** E-LOK BR 193 SBB  
CARGO ALPPIERCER 2, EP.VI  
**LS17111S** MIT SOUND



**LS17112** E-LOK BR 193 518 SBB  
CARGO / CENERI, EP.VI  
**LS17112S** MIT SOUND



**LS17113** E-LOK BR 193 525  
SBB CARGO / HOLLANDPIER-  
CER, EP.VI  
**LS17113S** MIT SOUND



**LS17114** E-LOK BR 193 461 SBB  
CARGO / ALPPIERCER 1, EP.VI  
**LS17114S** MIT SOUND



**LS17115** E-LOK RE 475 VECTRON  
BLS CARGO, EP.VI  
**LS17115S** MIT SOUND



**LS17116** E-LOK BR 193 VEC-  
TRON HUPAC / BLS CARGO,  
EP.VI  
**LS17116S** MIT SOUND



**LS17117** E-LOK BR 193 VEC-  
TRON MRCE/BLS/CROSSRAIL,  
EP.VI  
**LS17117S** MIT SOUND



**LS17165** E-LOK RE 475 VECTRON  
BLS CARGO, EP.VI, AC  
**LS17165S** AC SOUND



**LS17616** E-LOK BR 193 VEC-  
TRON HUPAC / BLS CARGO,  
EP.VI, AC  
**LS17616S** AC SOUND



**LS17617** E-LOK BR 193 VEC-  
TRON MRCE/BLS/CROSSRAIL,  
EP.VI, AC  
**LS17617S** AC SOUND





**LS17611** E-LOK BR 193 SBB CARGO ALPPIERCER 2, EP.VI, AC  
**LS17611S** MIT SOUND



**LS17612** E-LOK BR 193 518 VECTRON SBB CARGO / CENE-RI, EP.VI, AC



**LS17613** E-LOK BR 193 525 SBB CARGO / HOLLANDPIERCER, EP.VI, AC



**LS17911** E-LOK RH 1293 VECTRON ÖBB, EP.VI, AC  
**LS17911S** MIT SOUND




**LS17912** E-LOK RH 1293 018 VECTRON ÖBB, EP.VI, 500TH, AC  
**LS17912S** MIT SOUND



**LS18003** E-LOK BR193 DB SCHENKER RAIL POLSKA, ROT DB LOGO, EP.VI



**LS18503S** VECTRON BR193, DB SCHENKER RAIL POLSKA, ROT, EP.VI AC SOUND



**LS31115** 2ER SET ERZWAGEN DMH SNCF / ARBEL, EP.IV-V



**LS31116** 2ER SET ERZWAGEN DMH SNCF / SIMOTRA, EP.V



**LS31117** 2ER SET ERZWAGEN DMH SNCF / STEMI, EP.V



**LS40443** 2ER SET POSTWAGEN PA UIC SNCF EP.IV, BORDEAUX



**LS40444** 2ER SET POSTWAGEN PA UIC SNCF EP.IV, BORDEAUX



**LS40445** 2ER SET POSTWAGEN PA UIC SNCF LA POSTE GELB EP. IV



**LS40446** 2ER SET POSTWAGEN PA UIC SNCF LA POSTE PTT GELB EP. IV



**LS40447** 2ER SET POSTWAGEN PE UIC SNCF LA POSTE, GELB EP. V



**LS41233AC** 3ER SET PERSONENWAGEN VU+VTU SNCF, EP.VI, TER BOURGOGNE, AC




**LS41233DC** 3ER SET PERSONENWAGEN VU+VTU SNCF, EP.VI, TER BOURGOGNE



**LS41234AC** 3ER SET PERSONENWAGEN VU+VTU SNCF, EP. VI, TER PACA, AC




**LS41234DC** 3ER SET PERSONENWAGEN VU+VTU SNCF, EP.VI, TER PACA



**LS42156** SNCB 14 A4B6, GRÜN EP. III



**LS42157** SNCB 14 A9 GRÜN EP. III



**LS42165** 2TLG.14 B9 EXA9+ B10 EXA4B6 ORANG.IV SNCB



**LS44239** PERSONENWAGEN ICRMH 2.KL. BPMZ NS, EP.VI, BENELUX



**LS44241** PERSONENWAGEN ICRMH 2.KL. BPMZ NS, EP.VI, BENELUX



**LS44250** PERSONENWAGEN ICR-1 2.KL. B NS, EP.IV, INTERNATIONAL



**LS46014** 2ER SET LIEGEWAGEN BVCMZ 248.5 FLIXTRAIN, EP.VI, HH-KÖLN



**LS46034** 5ER SET PERSONENWAGEN BVCMZ+BVCMBZ ALPEN-SYLT-EXPRESS, EP.VI  
**LS46034AC** AC



**LS46047** 2TLG. SET WLAB AB30/P INOX-BL. STREIFEN TRI/BVCMBZ BLAU/ROT



**LS46048** 2TLG. SET WLAB AB30/P INOX -GE. STREIFEN TRI/BVCMBZ BLAU/ROT



**LS472002** UIC-X PERSONENWAGEN AM, 1.KL. SBB, EP.IVB, NEUES LOGO



**LS472005** UIC-X SPEISEWAGEN WRM SBB, EP.IVA, ROT



**LS472006** UIC-X SPEISEWAGEN WRM SBB, EP.IVA, ORANGE



**LS47226** 2TLG. RIC BPM+BPM SBB V MOND UND STERNE



**LS47358** EC PERSONENWAGEN, 2.KL. BPM SBB, EP.VI, EX-CISALPINO



**LS47359** EC PERSONENWAGEN, 2.KL. BPM SBB, EP.VI, EX-CISALPINO



**LS47361** EC PERSONENWAGEN, 1.KL. APM SBB, EP.VI, EX-CISALPINO



**MW30310** SNCF GEPÄCKWAGEN DQD2M, GRÜN-SCHWARZ EP. IIIB MIT SCHLUSSBEL



**MW30312** SNCF GEPÄCKWAGEN DQD2M, GRÜN-SCHWARZ EP. IIIC/D MIT SCHLUSSBE



**MW30314** SNCF GEPÄCKWAGEN DD2AI, GRÜN-GRAU EP. IIIC/D MIT SCHLUSSBEL.



**MW30317** SNCF GEPÄCKWAGEN DD2AI, GRÜN-GRAU EP. IVA MIT ZUGSCHLUSSBEL.



**MW30318** 2ER SET SNCF GEPÄCKWAGEN DD2AI, GRÜN-GRAU EP. IVA MIT S-BEL



**HE13060801** LIEGEWAGEN SET 3TLG. 2.KLASSE "BERLIN NIGHT EXPRESS" DC



**HE13060803** LIEGEWAGEN SET 3TLG. 2.KLASSE "BERLIN NIGHT EXPRESS" DC



**HE10021571** DIESELLOK MAK 650D WIEBE EP.IV DC ANALOG



**HE10044564** NOHAB MY 1151 EIVEL "KANSAS CITY" EP.VI GELB/ROT, AC SOUND



**H43101** ZUGSPITZBAHN 2 WAGEN H0M / 12MM



**H43103** ZUGSPITZBAHN 2 WAGEN H0E / 9MM



**H43104** ZUGSPITZBAHN TALLOK MIT 2 PERSONENWAGEN, EP.V, H0 / 16,5MM  
**H43104S** MIT SOUND



**H43105** ZUGSPITZBAHN TALLOK MIT 2 PERSONENWAGEN, EP.V, H0M / 12MM  
**H43105S** MIT SOUND



**H43106** ZUGSPITZBAHN TALLOK MIT 2 PERSONENWAGEN, EP.V, H0E / 9MM  
**H43106S** MIT SOUND



**H43107** ZUGSPITZBAHN 2ER SET PERSONENWAGEN, EP.V, H0 / 16,5MM



**H43108** ZUGSPITZBAHN 2ER SET PERSONENWAGEN, EP.V, H0M / 12MM



**H43109** ZUGSPITZBAHN 2ER SET PERSONENWAGEN, EP.V, H0E / 9MM



**H43110** ZUGSPITZBAHN TALLOK NR. 1 M. SCHNEEPFLUG EP.V, H0 / 16,5MM  
**H43110S** MIT SOUND



**H43111** ZUGSPITZBAHN TALLOK NR.1 MIT SCHNEEPFLUG, EP.V, H0M / 12MM  
**H43111S** MIT SOUND



**H43112** ZUGSPITZBAHN TALLOK NR.1 MIT SCHNEEPFLUG, EP.V, H0E / 9MM  
**H43112S** MIT SOUND





**K06601** FIGUREN SET  
FÜCHSE, 1/87, 9 STK.



**K06602** FIGUREN SET  
WASCHBÄREN, 1/87, 9 STK.



**K06603** FIGUREN SET  
KATZEN, 1/87, 11 STK.



**K06604** FIGUREN SET SHIBA-  
HUNDE, 1/87, 11 STK.



**P196210008** KESSELWAGEN  
ZACNS ATIR RAIL, EP.VI, 2.NR.,  
IGRA



**P196210009** KESSELWAGEN  
ZACNS ATIR RAIL, EP.VI, 3.NR.,  
IGRA



**P19907** SPEISEWAGEN WR  
BRED A CIWL / FS, EP.IV





**WOLFGANG LEMKE GMBH**

SCHALLBRUCH 34A · D-42781 HAAN · TELEFON +49 2129 93690 · TELEFAX +49 2129 52218

INFO@LEMKECOLLECTION.DE · WWW.LEMKECOLLECTION.DE · WWW.LEMKE-LEGRAND.DE



[WWW.FACEBOOK.COM/LEMKE.GMBH](http://WWW.FACEBOOK.COM/LEMKE.GMBH)

[WWW.INSTAGRAM.COM/LEMKECOLLECTION](http://WWW.INSTAGRAM.COM/LEMKECOLLECTION)



**MESSETERMINE 2023:**

15.-17.09.2023 INTERNATIONALE MODELLBAHNAUSSTELLUNG  
UND 13. MÄRKLINTAGE GÖPPINGEN

29.09-01.10.23 MODELL HOBBY LEIPZIG

03.-05.11.23 MODELLBAU FRIEDRICHSHAFEN

